

**2. Показатели деятельности ГАПОУ КК «Краснодарский гуманитарно-технологический колледж»,  
подлежащего самообследованию  
(утв. приказом Министерства образования и науки РФ от 10 декабря 2013 г. № 1324)**

№ п/п	Показатели	Единица измерения	
1	2	3	4
1	Образовательная деятельность		
1.1	Общая численность студентов (курсантов), обучающихся по образовательным программам подготовки квалифицированных рабочих, служащих, в том числе:	0 человек	1.1= 1.1.1 + 1.1.2 + 1.1.3 (данные по состоянию на 1 апреля текущего года)
1.1.1	По очной форме обучения	0 человек	
1.1.2	По очно-заочной форме обучения	0 человек	
1.1.3	По заочной форме обучения	0 человек	
1.2	Общая численность студентов (курсантов), обучающихся по образовательным программам подготовки специалистов среднего звена, в том числе:	1686 человек	1.2= 1.2.1+1.2.2+.1.2.3 (данные по состоянию на 1 апреля текущего года)
1.2.1	По очной форме обучения	1574 человек	
1.2.2	По очно-заочной форме обучения	0 человек	
1.2.3	По заочной форме обучения	112 человек	
1.3	Количество реализуемых образовательных программ среднего профессионального образования	10 единиц	1. Всего образовательных программ разного уровня, реализуемых и реализованных за отчетный период
0 единиц		2. Количество образовательных программ подготовки квалифицированных рабочих, служащих, реализуемых и реализованных за отчетный период	
10 единиц		3 Количество образовательных программ подготовки специалистов среднего звена, реализуемых и реализованных за отчетный период	
1.4	Численность студентов (курсантов), зачисленных на первый курс на очную форму обучения, за отчетный период	450 человек	В соответствии с данными федеральной статистической отчетности

1	2	3	4
1.5	Численность/удельный вес численности студентов (курсантов) из числа инвалидов и обучающихся с ограниченными возможностями здоровья, в общей численности студентов (курсантов)	Утратил силу (Приказ Министерства образования и науки РФ от 15 февраля 2017 года № 136 «О внесении изменений в показатели деятельности образовательной организации, подлежащей самообследованию, утвержденные приказом Министерства образования и науки РФ от 10 декабря 2013 № 1324»)	
1.6	Численность/удельный вес численности выпускников, прошедших государственную итоговую аттестацию и получивших оценки “хорошо” и “отлично”, в общей численности выпускников	316 человек	1. Общая численность выпускников по всем формам и уровням образования за отчетный период – N
		272 человека	2. Численность выпускников, прошедших ГИА в отчетном периоде на 4 и 5, по всем уровням и формам обучения - n
		86 %	3. Удельный вес % = $(n * 100) / N$
1.7	Численность/удельный вес численности студентов (курсантов), ставших победителями и призерами олимпиад, конкурсов профессионального мастерства федерального и международного уровней, в общей численности студентов (курсантов)	62 человека	1. Численность победителей и призеров за отчетный период – n
		4 %	2. Удельный вес % = $(n * 100) / (1.1 + 1.2)$
1.8	Численность/удельный вес численности студентов (курсантов), обучающихся по очной форме обучения, получающих государственную академическую стипендию, в общей численности студентов  <u>Данные даются по состоянию на 1 апреля текущего года</u>	0 человек	1. Численность студентов очной формы обучения, обучающихся по образовательным программам подготовки квалифицированных рабочих, служащих, получающих академическую стипендию ( <u>по результатам обучения</u> ) – N <sup>1</sup>
		613 человек	2. Численность студентов очной формы обучения, обучающихся по образовательным программам подготовки специалистов среднего звена, получающих академическую стипендию ( <u>по результатам обучения</u> ) – N <sup>2</sup>
		613 человек	3. Общая численность студентов, обучающихся по очной форме обучения, получающих государственную академическую стипендию ( <u>по результатам обучения</u> ) N = N <sup>1</sup> + N <sup>2</sup>
		39 %	4. Удельный вес численности студентов, обучающихся по очной форме обучения, получающих государственную академическую стипендию % = $N * 100 / (1.1.1 + 1.2.1)$
1.9	Численность/удельный вес численности педагогических работников в общей численности работников	143 человека	1. Общая численность работников в организации - N

1	2	3	4
		92 человека  64 %	2. Численность педагогических работников образовательной организации в соответствии с Постановлением Правительства РФ от 08.08.2013 № 678 «Об утверждении номенклатуры должностей педагогических работников организаций, осуществляющих образовательную деятельность, должностей руководителей образовательных организаций» - ped 3. Удельный вес численности педагогических работников в общей численности работников ped % = ped * 100 / N
1.10	Численность/удельный вес численности педагогических работников, имеющих высшее образование, в общей численности педагогических работников	89 человек  98 %	1. Численность педработников, имеющих высшее образование (законченное) – n 2. Удельный вес численности педработников, имеющих высшее образование % = n * 100 / ped
1.11	Численность/удельный вес численности педагогических работников, которым по результатам аттестации присвоена квалификационная категория, в общей численности педагогических работников, в том числе:	62 человека 13 человек 14%	1. Численность педработников с квалификационной категорией (всего) на 1 апреля текущего года – K 2. Численность педработников, которым установлена квалификационная категория за отчетный период – k 3. Удельный вес численности педработников, которым установлена квалификационная категория за отчетный период % = k * 100 / ped
1.11.1	Высшая	41 человек 11 человек 11 %	1. Численность педработников с высшей квалификационной категорией (всего) – K <sup>B</sup> 2. Численность педработников, которым установлена высшая квалификационная категория за отчетный период – k <sup>B</sup> 3. Удельный вес численности педработников, которым установлена высшая квалификационная категория за отчетный период - % = k <sup>B</sup> * 100 / ped
1.11.2	Первая	20 человек 2 человека 2 %	1. Численность педработников с первой квалификационной категорией (всего) – K 2. Численность педработников, которым установлена первая квалификационная категория за отчетный период – k <sup>1</sup> 3. Удельный вес численности педработников, которым установлена первая квалификационная категория за отчетный период % = k <sup>1</sup> * 100 / ped

1	2	3	4
1.12	Численность/удельный вес численности педагогических работников, прошедших повышение квалификации/профессиональную переподготовку за последние 3 года, в общей численности педагогических работников	89 человек  100 %	1. Численность педработников, прошедших повышение квалификации (профессиональную переподготовку) за последние 3 года – Р 2. Удельный вес численности педработников, прошедших повышение квалификации (профессиональную переподготовку) за последние 3 года % = $P * 100 / ped$
1.13	Численность/удельный вес численности педагогических работников, участвующих в международных проектах и ассоциациях, в общей численности педагогических работников	20 человек  22 %	1. Численность педработников, участвующих в международных проектах и ассоциациях за отчетный период– N 2. Удельный вес численности педагогических работников, участвующих в международных проектах и ассоциациях, в общей численности педагогических работников % = $N * 100 / ped$
1.14	Общая численность студентов (курсантов) образовательной организации, обучающихся в филиале образовательной организации	0 человек	Указывается каждый филиал и численность обучающихся в нем по состоянию на 1 апреля текущего года. <i>Внимание! Эти цифры должны быть учтены в п.1.1 и 1.2</i>
2	Финансово-экономическая деятельность		
2.1	Доходы образовательной организации по всем видам финансового обеспечения (деятельности)	122794,00 тыс. руб.	
2.2	Доходы образовательной организации по всем видам финансового обеспечения (деятельности) в расчете на одного педагогического работника	1495,10 тыс. руб.	
2.3	Доходы образовательной организации из средств от приносящей доход деятельности в расчете на одного педагогического работника	529,50 тыс. руб.	
2.4	Отношение среднего заработка педагогического работника в образовательной организации (по всем видам финансового обеспечения (деятельности)) к соответствующей среднемесячной начисленной заработной плате наемных работников в организациях, у индивидуальных предпринимателей и физических лиц (среднемесячному доходу от трудовой деятельности) в субъекте Российской Федерации	35670,74 руб. 117%	1. Указать средний заработок педработника (ped) по состоянию на 1 апреля текущего года 2. Отношение среднего заработка к средней заработной плате в регионе указать в %
3	Инфраструктура		

1	2	3	4
3.1	Общая площадь помещений, в которых осуществляется образовательная деятельность, в расчете на одного студента (курсанта)	кв. м  9 кв. м	1. Указать общую площадь всех <u>помещений</u> (S), в которых осуществляется образовательная деятельность (учебные кабинеты, лаборатории, учебные мастерские, актовые, спортивные и тренажерные залы, бассейны). 2. Общая площадь в расчете на одного студента $S^1 = S / (1.1 + 1.2)$
3.2	Количество компьютеров со сроком эксплуатации не более 5 лет в расчете на одного студента (курсанта)	126 единиц  108 единиц  0,07 единиц	1. Общее количество компьютеров со сроком эксплуатации не более 5 лет в образовательной организации - ПК 2. Количество компьютеров со сроком эксплуатации не более 5 лет, которые используются студентами – ПК <sup>ст</sup> 3. Количество компьютеров в расчете на одного студента = ПК / (1.1+1.2)
3.3	Численность/удельный вес численности студентов (курсантов), проживающих в общежитиях, в общей численности студентов (курсантов), нуждающихся в общежитиях	790 человек 450 человек 450 человек 100 %	1. Численность иногородних студентов - C <sup>ин</sup> 2. Численность студентов, нуждающихся в общежитии - C <sup>н</sup> 3. Численность студентов, проживающих в общежитии - C <sup>об</sup> 4. Удельный вес численности студентов, проживающих в общежитиях, в общей численности студентов, нуждающихся в общежитиях % = $C^{об} * 100 / C^н$
4	Обучение инвалидов и лиц с ограниченными возможностями здоровья		
4.1	Численность/удельный вес численности студентов (курсантов) из числа инвалидов и лиц с ограниченными возможностями здоровья, числа инвалидов и лиц с ограниченными возможностями здоровья, в общей численности студентов (курсантов)	человек/ %	13 человек/ 0,8%
4.2	Общее количество адаптированных образовательных программ среднего профессионального образования, в том числе	единиц	0
	для инвалидов и лиц с ограниченными возможностями здоровья с нарушениями зрения	единиц	0
	для инвалидов и лиц с ограниченными возможностями здоровья с нарушениями слуха	единиц	0
	для инвалидов и лиц с ограниченными возможностями здоровья с нарушениями опорно-двигательного аппарата	единиц	0

1	2	3	4
	для инвалидов и лиц с ограниченными возможностями здоровья с другими нарушениями	единиц	0
	для инвалидов и лиц с ограниченными возможностями здоровья со сложными дефектами (два и более нарушений)	единиц	0
4.3	Общая численность инвалидов и лиц с ограниченными возможностями здоровья, обучающихся по программам подготовки квалифицированных рабочих, служащих, в том числе	человек	0
4.3.1	по очной форме обучения	человек	0
	инвалидов и лиц с ограниченными возможностями здоровья с нарушениями зрения	человек	0
	инвалидов и лиц с ограниченными возможностями здоровья с нарушениями слуха	человек	0
	инвалидов и лиц с ограниченными возможностями здоровья с нарушениями опорно-двигательного аппарата	человек	0
	инвалидов и лиц с ограниченными возможностями здоровья с другими нарушениями	человек	0
	инвалидов и лиц с ограниченными возможностями здоровья со сложными дефектами (два и более нарушений)	человек	0
4.3.2	по очно-заочной форме обучения	человек	0
	инвалидов и лиц с ограниченными возможностями здоровья с нарушениями зрения	человек	0
	инвалидов и лиц с ограниченными возможностями здоровья с нарушениями слуха	человек	0
	инвалидов и лиц с ограниченными возможностями здоровья с нарушениями опорно-двигательного аппарата	человек	0
	инвалидов и лиц с ограниченными возможностями здоровья с другими нарушениями	человек	0
	инвалидов и лиц с ограниченными возможностями здоровья со сложными дефектами (два и более нарушений)	человек	0
4.3.3	по заочной форме обучения	человек	0
	инвалидов и лиц с ограниченными возможностями здоровья с нарушениями зрения	человек	0

1	2	3	4
	инвалидов и лиц с ограниченными возможностями здоровья с нарушениями слуха	человек	0
	инвалидов и лиц с ограниченными возможностями здоровья с нарушениями опорно-двигательного аппарата	человек	0
	инвалидов и лиц с ограниченными возможностями здоровья с другими нарушениями	человек	0
	инвалидов и лиц с ограниченными возможностями здоровья со сложными дефектами (два и более нарушений)	человек	0
4.4	Общая численность инвалидов и лиц с ограниченными возможностями здоровья, обучающихся по адаптированным образовательным программам подготовки квалифицированных рабочих, служащих, в том числе	человек	0
4.4.1	по очной форме обучения	человек	0
	инвалидов и лиц с ограниченными возможностями здоровья с нарушениями зрения	человек	0
	инвалидов и лиц с ограниченными возможностями здоровья с нарушениями слуха	человек	0
	инвалидов и лиц с ограниченными возможностями здоровья с нарушениями опорно-двигательного аппарата	человек	0
	инвалидов и лиц с ограниченными возможностями здоровья с другими нарушениями	человек	0
	инвалидов и лиц с ограниченными возможностями здоровья со сложными дефектами (два и более нарушений)	человек	0
4.4.2	по очно-заочной форме обучения	человек	0
	инвалидов и лиц с ограниченными возможностями здоровья с нарушениями зрения	человек	0
	инвалидов и лиц с ограниченными возможностями здоровья с нарушениями слуха	человек	0
	инвалидов и лиц с ограниченными возможностями здоровья с нарушениями опорно-двигательного аппарата	человек	0
	инвалидов и лиц с ограниченными возможностями здоровья с другими нарушениями	человек	0
	инвалидов и лиц с ограниченными возможностями здоровья со сложными дефектами (два и более нарушений)	человек	0
4.4.3	по заочной форме обучения	человек	0

1	2	3	4
	инвалидов и лиц с ограниченными возможностями здоровья, с нарушениями зрения	человек	0
	инвалидов и лиц с ограниченными возможностями здоровья с нарушениями слуха	человек	0
	инвалидов и лиц с ограниченными возможностями здоровья с нарушениями опорно-двигательного аппарата	человек	0
	инвалидов и лиц с ограниченными возможностями здоровья с другими нарушениями	человек	0
	инвалидов и лиц с ограниченными возможностями здоровья со сложными дефектами (два и более нарушений)	человек	0
4.5	Общая численность инвалидов и лиц с ограниченными возможностями здоровья, обучающихся по программам подготовки специалистов среднего звена, в том числе	человек	13
4.5.1	по очной форме обучения	человек	13
	инвалидов и лиц с ограниченными возможностями здоровья с нарушениями зрения	человек	0
	инвалидов и лиц с ограниченными возможностями здоровья с нарушениями слуха	человек	0
	инвалидов и лиц с ограниченными возможностями здоровья с нарушениями опорно-двигательного аппарата	человек	0
	инвалидов и лиц с ограниченными возможностями здоровья с другими нарушениями	человек	13
	инвалидов и лиц с ограниченными возможностями здоровья со сложными дефектами (два и более нарушений)	человек	0
4.5.2	по очно-заочной форме обучения инвалидов и лиц с ограниченными возможностями здоровья с нарушениями зрения	человек	0
	инвалидов и лиц с ограниченными возможностями здоровья с нарушениями слуха	человек	0
	инвалидов и лиц с ограниченными возможностями здоровья с нарушениями опорно-двигательного аппарата	человек	0
	инвалидов и лиц с ограниченными возможностями здоровья с другими нарушениями	человек	0
	инвалидов и лиц с ограниченными возможностями здоровья со сложными дефектами (два и более нарушений)	человек	0



1	2	3	4
4.5.3	по заочной форме обучения	человек	0
	инвалидов и лиц с ограниченными возможностями здоровья с нарушениями зрения	человек	0
	инвалидов и лиц с ограниченными возможностями здоровья с нарушениями слуха	человек	0
	инвалидов и лиц с ограниченными возможностями здоровья с нарушениями опорно-двигательного аппарата	человек	0
	инвалидов и лиц с ограниченными возможностями здоровья с другими нарушениями	человек	0
	инвалидов и лиц с ограниченными возможностями здоровья со сложными дефектами (два и более нарушений)	человек	0
4.6	Общая численность инвалидов и лиц с ограниченными возможностями здоровья, обучающихся по адаптированным образовательным программам подготовки специалистов среднего звена, в том числе	человек	0
4.6.1	по очной форме обучения	человек	0
	инвалидов и лиц с ограниченными возможностями здоровья с нарушениями зрения	человек	0
	инвалидов и лиц с ограниченными возможностями здоровья с нарушениями слуха	человек	0
	инвалидов и лиц с ограниченными возможностями здоровья с нарушениями опорно-двигательного аппарата	человек	0
	инвалидов и лиц с ограниченными возможностями здоровья с другими нарушениями	человек	0
	инвалидов и лиц с ограниченными возможностями здоровья со сложными дефектами (два и более нарушений)	человек	0
4.6.2	по очно-заочной форме обучения	человек	0
	инвалидов и лиц с ограниченными возможностями здоровья с нарушениями зрения	человек	0
	инвалидов и лиц с ограниченными возможностями здоровья с нарушениями слуха	человек	0
	инвалидов и лиц с ограниченными возможностями здоровья с нарушениями опорно-двигательного аппарата	человек	0
	инвалидов и лиц с ограниченными возможностями здоровья с другими нарушениями	человек	0

1	2	3	4
	инвалидов и лиц с ограниченными возможностями здоровья со сложными дефектами (два и более нарушений)	человек	0
4.6.3	по заочной форме обучения	человек	0
	инвалидов и лиц с ограниченными возможностями здоровья с нарушениями зрения	человек	0
	инвалидов и лиц с ограниченными возможностями здоровья с нарушениями опорно-двигательного аппарата	человек	0
	инвалидов и лиц с ограниченными возможностями здоровья с другими нарушениями	человек	0
	инвалидов и лиц с ограниченными возможностями здоровья со сложными дефектами (два и более нарушений)	человек	0
4.7	Численность/удельный вес численности работников образовательной организации, прошедших повышение квалификации по вопросам получения среднего профессионального образования инвалидами и лицами с ограниченными возможностями здоровья, в общей численности работников образовательной организации	человек/ %	0

**Дополнительные показатели самообследования профессиональной образовательной организации  
(Письмо министерства образования, науки и молодежной политики Краснодарского края от 24.01.2017 г. № 47-857/17-11  
«О дополнительных показателях самообследования профессиональной образовательной организации»)**

1. Материально-техническое и информационное обеспечение организации

№ п/п	Позиция оценивания	Единица измерения	Оценка
1	2	3	4
1.	Количество учебных групп по состоянию на дату отчета	единиц	80
2.	Количество мультимедийных проекторов	единиц	19
3.	Количество интерактивных досок	единиц	14
4.	Количество интерактивных приставок	единиц	0
5.	Количество лабораторий и мастерских для проведения практических занятий, учебной практики	единиц	14
6.	Наличие современной библиотеки-медиаотеки (выбрать одну позицию из перечисленного ниже)	X	X
	с читальным залом на 25 и более рабочих мест, с наличием стационарных или переносных компьютеров с выходом в интернет.	есть /нет	есть
	с читальным залом менее чем на 25 рабочих мест, с наличием стационарных или переносных компьютеров с выходом в интернет.	есть /нет	-----
	с читальным залом с любым количеством мест с отсутствием стационарных или переносных компьютеров с выходом в интернет.	есть /нет	-----
7.	Обеспеченность специализированными кабинетами (кабинеты технологий, оборудованные лабораторным оборудованием учебные кабинеты по химии и физике, др.), необходимыми для реализации Федеральных государственных образовательных стандартов по профессиям и специальностям и по общеобразовательной подготовке (выбрать одну позицию из перечисленного ниже)	X	X
	на 90 и более процентов	да / нет	да
	менее чем на 90 процентов, но более 50%	да / нет	-----
	50% и менее	да / нет	-----
8.	Наличие электронных интерактивных лабораторий, используемых в учебном процессе	есть /нет	есть
9.	Обеспеченность учебного процесса лабораторным и демонстрационным оборудованием (выбрать одну позицию из перечисленного ниже)	X	X
	на 90 и более процентов	да / нет	да
	менее чем на 90 процентов, но более 50%	да / нет	-----
	50% и менее	да / нет	-----

1	2	3	4
10.	Наличие электронных образовательных ресурсов (электронных учебников и учебных пособий)	да / нет	да
11.	Наличие доступа к информационным системам и информационно-телекоммуникационным сетям	есть / нет	есть

## 2. Наличие необходимых условий для охраны и укрепления здоровья, организации питания обучающихся

№ п/п	Позиция оценивания	Единица измерения	Оценка
1	2	3	4
1.	Наличие спортивного зала	есть /нет	есть
2.	Наличие оборудованной спортивной площадки (стадиона)	есть /нет	есть
3.	Наличие тренажерного зала	есть /нет	есть
4.	Наличие бассейна	есть /нет	нет
5.	Наличие медицинского кабинета	есть /нет	есть
6.	Наличие специализированных кабинетов по охране и укреплению здоровья (комнаты релаксации, психологической разгрузки и пр.)	есть /нет	нет
7.	Наличие столовой на территории организации	есть /нет	есть

## 3. Условия для индивидуальной работы с обучающимися

№ п/п	Позиция оценивания	Единица измерения	Оценка
1	2	3	4
1.	Количество обучающихся, участвующих в кружках, спортивных секциях, творческих коллективах, клубах, обществах и др.	человек	530
2.	Использование дистанционных образовательных технологий	да / нет	нет
3.	Количество психологических и социологических исследований, опросов, проведенных за отчетный период	единиц	7
4.	Наличие службы психологической помощи	есть / нет	есть

#### 4. Наличие программ дополнительного профессионального образования

№ п/п	Позиция оценивания	Единица измерения	Оценка
1	2	3	4
1.	Наличие программ профессиональной переподготовки специалистов	есть/ нет	нет
2.	Наличие программ повышения квалификации специалистов	есть/ нет	есть

#### 5. Наличие возможности развития творческих способностей и интересов обучающихся, включая их участие в конкурсах и олимпиадах (в том числе во всероссийских и международных), выставках, смотрах, физкультурных мероприятиях, спортивных мероприятиях, в том числе в официальных спортивных соревнованиях, и других массовых мероприятиях

№ п/п	Позиция оценивания	Единица измерения	Оценка	
1	2	3	4	
1.	Количество конкурсов, олимпиад, проведенных при участии профессиональной образовательной организацией за отчетный период	единиц	22	
2.	Численность обучающихся, принявших участие в отчетном году в олимпиадах, смотрах, конкурсах профессионального мастерства различного уровня (кроме спортивных)	человек	1422	
3.	Численность обучающихся в образовательной организации, победителей конкурсов, смотров и др. (кроме спортивных)	X	X	
		регионального уровня	человек	42
		федерального уровня	человек	58
		международного уровня	человек	4
4.	Численность обучающихся, принявших участие в отчетном году в спортивных олимпиадах, соревнованиях различного уровня	человек	124	
5.	Численность победителей спортивных олимпиад, соревнований:	X	X	
		регионального уровня	человек	2
		федерального уровня	человек	1
		международного уровня	человек	1
6.	Наличие проведенных мероприятий по сдаче норм ГТО в отчетный период	есть / нет	есть	

6. Наличие возможности оказания обучающимся психолого-педагогической, медицинской и социальной помощи

№ п/п	Позиция оценивания	Единица измерения	Оценка
1.	Наличие программы психологического сопровождения деятельности	Х	Х
	какой-либо категории обучающихся (указать)	есть / нет	сироты
	родителей (законных представителей)	есть / нет	нет
	педагогических работников	есть / нет	нет
2.	Наличие коррекционных и компенсирующих занятий с обучающимися, проведенных за отчетный период	есть / нет	есть
3.	Наличие медицинских, реабилитационных программ мероприятий	есть / нет	есть
4.	Наличие программ	Х	Х
	социальной адаптации обучающихся	есть / нет	есть
	формирования дополнительных профессиональных навыков	есть / нет	нет
	программ трудоустройства	есть / нет	нет

7. Наличие условий организации обучения и воспитания обучающихся с ограниченными возможностями здоровья и инвалидов










№ п/п	Позиция оценивания	Единица измерения	Оценка
1	2	3	4
1.	Использование специальных учебников, учебных пособий и дидактических материалов для обучающихся с ОВЗ	да/нет	нет
2.	Использование специальных технических средств обучения коллективного пользования для обучающихся с ОВЗ	да/нет	нет
3.	Использование специальных технических средств индивидуального пользования для обучающихся с ОВЗ	да/нет	нет
4.	Предоставление обучающимся с ограниченными возможностями здоровья специальных технических средств обучения индивидуального пользования в постоянное пользование	да/нет	нет
5.	Предоставление услуг ассистента (помощника), оказывающего обучающимся необходимую техническую помощь	да/нет	нет
6.	Проведение групповых и индивидуальных коррекционных занятий с обучающимися с ОВЗ	да/нет	нет
7.	Проведение мероприятий, обеспечивающих вовлечение детей с ОВЗ в общественную жизнь образовательной организации	да/нет	да
8.	Доступность ОО для лиц с ОВЗ (в соответствии с паспортом доступности)	Х	Х
	по зрению	да/нет	нет

1	2	3	4
	по слуху	да/нет	нет
	с нарушениями опорно-двигательной системы	да/нет	нет
	для колясочников	да/нет	да
9.	Оказание психологических и других консультаций для лиц с ОВЗ в отчетный период	да/нет	да

**Председатель комиссии:**

**Зам. председателя комиссии:**

**Члены комиссии:**

  
 \_\_\_\_\_ Юрченко Ю.В.  
  
 \_\_\_\_\_ Словцова Г.А.  
  
 \_\_\_\_\_ Тутьнина Н.И.  
  
 \_\_\_\_\_ Андросова И.В.  
  
 \_\_\_\_\_ Серопян В.Р.  
  
 \_\_\_\_\_ Суханов В.Н.  
  
 \_\_\_\_\_ Макарова Н.В.  
  
 \_\_\_\_\_ Коноваленко Т.Г.  
  
 \_\_\_\_\_ Руденко И.А.  
  
 \_\_\_\_\_ Христенко Т.В.  
  
 \_\_\_\_\_ Пятовская Л.А.  
  
 \_\_\_\_\_ Майсурадзе В.Г.  
  
 \_\_\_\_\_ Андрюхина М.И.  
  
 \_\_\_\_\_ Кузьминова Л.В.  
  
 \_\_\_\_\_ Роменский А.В.  
  
 \_\_\_\_\_ Руденко Е.В.  
  
 \_\_\_\_\_ Вахрушева Н.В.  
  
 \_\_\_\_\_ Безуглова И.А.  
  
 \_\_\_\_\_ Метальникова В.В.